

Mietprogramm Gelenkteleskoparbeitsbühnen

Gelenkteleskopbühnen mit Elektroantrieb Standard: Nichtmarkierende Reifen

Daten/Typ	MT100E10	GT111E12	GT120E12	GT120E13	GT150E15	GT170E15	GT170E20	GT204E24
Arbeitshöhe	10,00 m	11,14 m	11,70 m	12,00 m	15,00 m	17,00 m	17,00 m	20,40 m
Plattformhöhe	8,00 m	9,14 m	9,70 m	10,00 m	13,00 m	15,00 m	15,00 m	18,40 m
Seitliche Reichweite	3,00 m	6,53 m	7,22 m	6,60 m	8,45 m	9,70 m	9,30 m	13,54 m
Knickpunkthöhe	5,40 m	3,86 m	4,74 m	5,25 m	6,60 m	7,00 m	6,90 m	Variabel
Tragkraft	200 kg	227 kg	250 kg	230 kg	230 kg	225 kg	225 kg	230 kg
Länge	2,70 m	5,11 m	5,36 m	5,45 m	6,60 m	6,40m	6,30 m	10,15 m
Breite	1,00 m	1,17 m	1,20 m	1,35 m	1,50 m	1,50 m	2,00 m	2,42 m
Bauhöhe	1,99 m	2,00 m	1,99 m	2,00 m	2,10 m	1,99 m	2,15 m	2,54 m
Gewicht	2.750 kg	6.450 kg	6.970 kg	5.900 kg	7.300 kg	7.780 kg	4.950 kg	7.900 kg
Antrieb	Elektro	Elektro	Elektro	Elektro	Elektro	Elektro	Elektro 4x4	Elektro 4x4

Technische Daten können auf Grund von verschiedenen Herstellern & Baujahren leicht abweichen

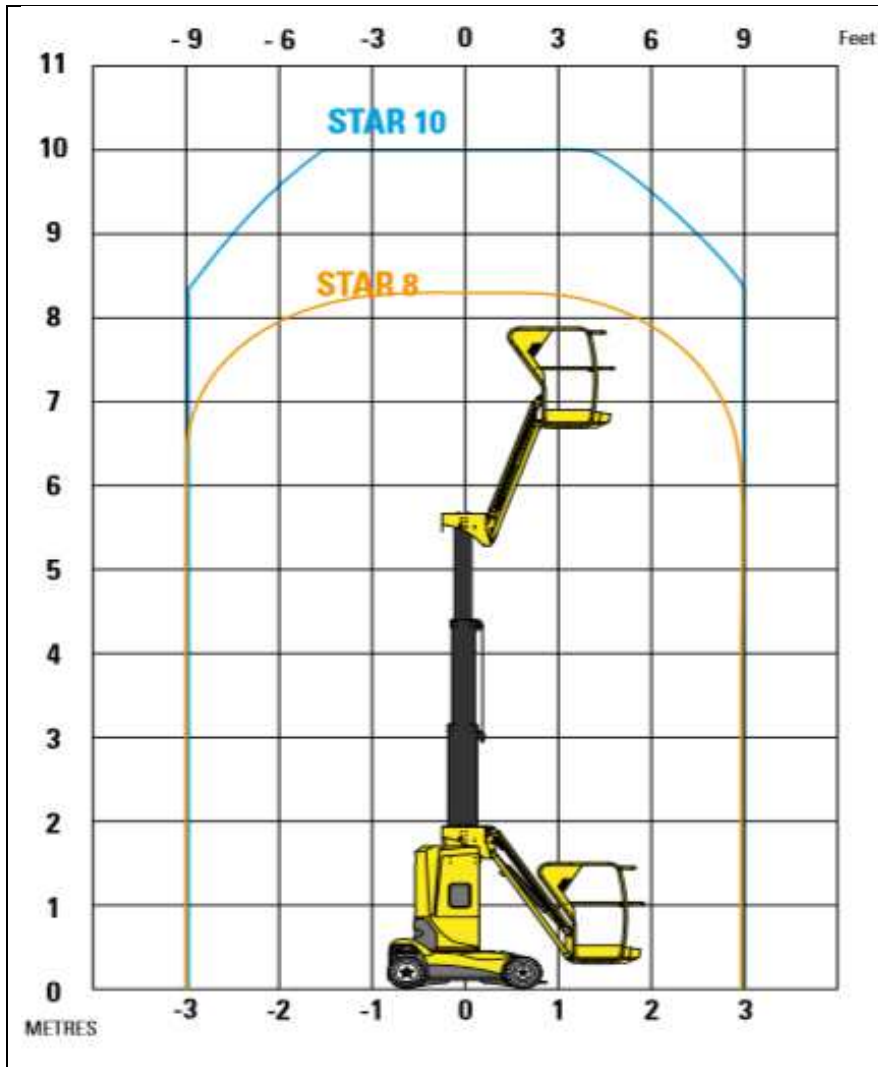
Gelenkteleskopbühnen mit Diesel und Hybridantrieb Standard: Allradantrieb 4x4

Daten/Typ	GT157D21	GT160D24	GT170H20	GT204H24
Arbeitshöhe	15,72 m	16,00 m	17,00 m	20,40 m
Plattformhöhe	13,72 m	14,00 m	15,00 m	18,40 m
Seitliche Reichweite	7,47 m	8,50 m	9,30 m	13,54 m
Knickpunkthöhe	7,67 m	7,65 m	6,90 m	Variabel
Tragkraft	230 kg	230 kg	225 kg	230 kg
Länge	6,68 m	6,75 m	6,30 m	10,15 m
Breite	2,10 m	2,30 m	2,00 m	2,42 m
Bauhöhe	2,34 m	2,30 m	2,15 m	2,54 m
Gewicht	6.600 kg	6.500 kg	5.000 kg	8.050 kg
Antrieb	Diesel4x4	Diesel 4x4	Hybrid 4x4	Hybrid 4x4

Technische Daten können auf Grund von verschiedenen Herstellern & Baujahren leicht abweichen

Mietprogramm Gelenkteleskoparbeitsbühnen

MT100E10 – Mastarbeitsbühne Haulotte Star 10



Mastarbeitsbühne MT100E10 / Haulotte Star10

Arbeitshöhe: 10,00m
Seitliche Reichweite: 3,00m
Schwenkbereich: 345°
Tragkraft: 200kg
Plattformgröße: 0,78 x 0,99m
Länge: 2,70m
Breite: 0,99m
Höhe: 1,99m
Gewicht: ca. 2.750kg
Antrieb: Elektro

- Sehr kompakt, Wenderadius Außen 1,88m
- Die kompaktesten Arbeitsbühnen mit seitlicher Reichweite
- In voller Höhe verfahrbar
- Einsatz auf festen Böden mit bis zu 3° Neigung
- Nicht markierende Bereifung, weiße Reifen
- Ladegerät 230 V, eingebaut
- Zulassung 2 Personen auf Plattform
- Antrieb Elektro Direkt, 2 AC Fahrmotoren

Alternativ lieferbare Arbeitsbühnen:

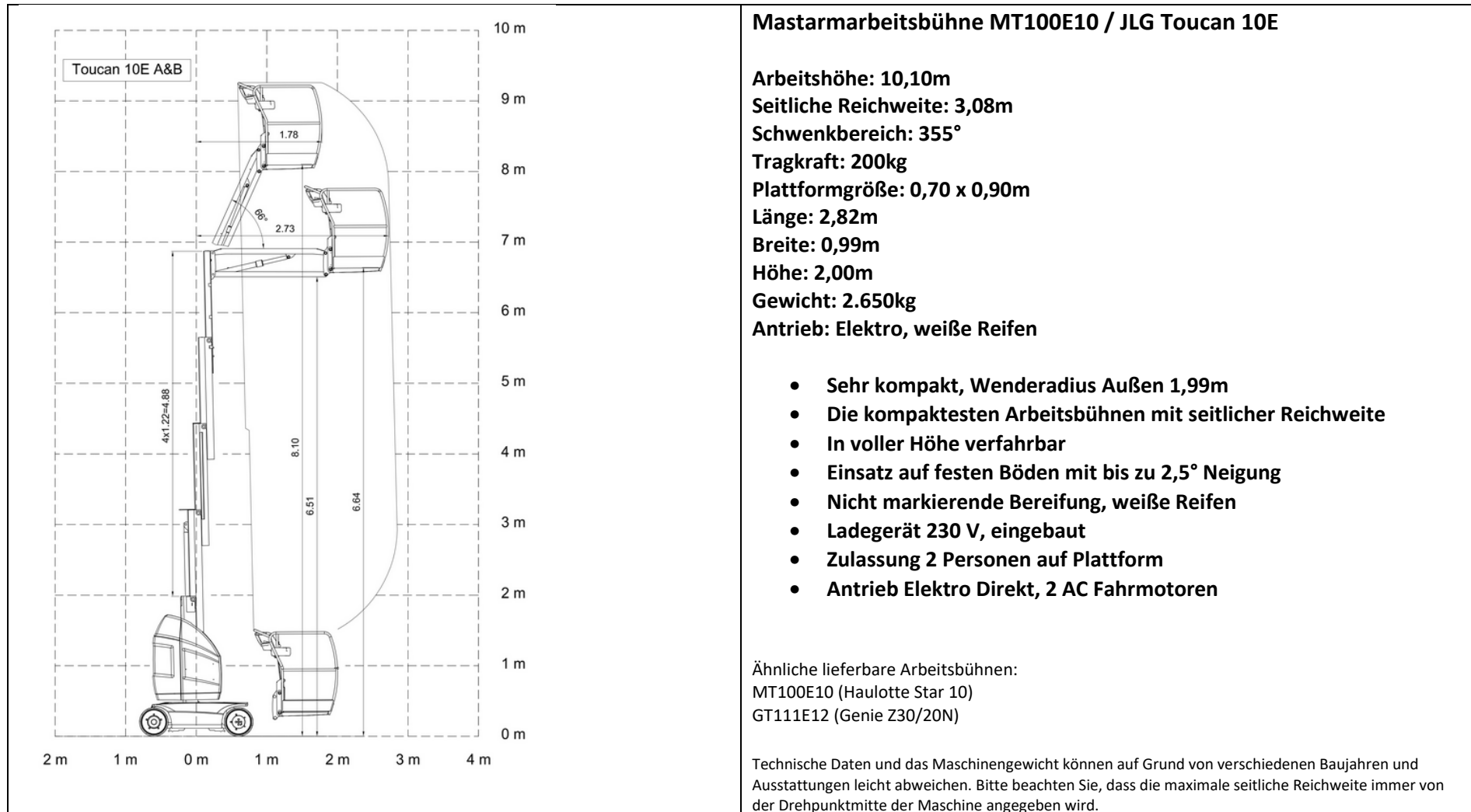
MT100E10 (JLG Toucan 10E)

GT111E12 (Genie Z30/20N)

Technische Daten und das Maschinengewicht können auf Grund von verschiedenen Baujahren und Ausstattungen leicht abweichen. Bitte beachten Sie, dass die maximale seitliche Reichweite immer von der Drehpunktmitte der Maschine angegeben wird.

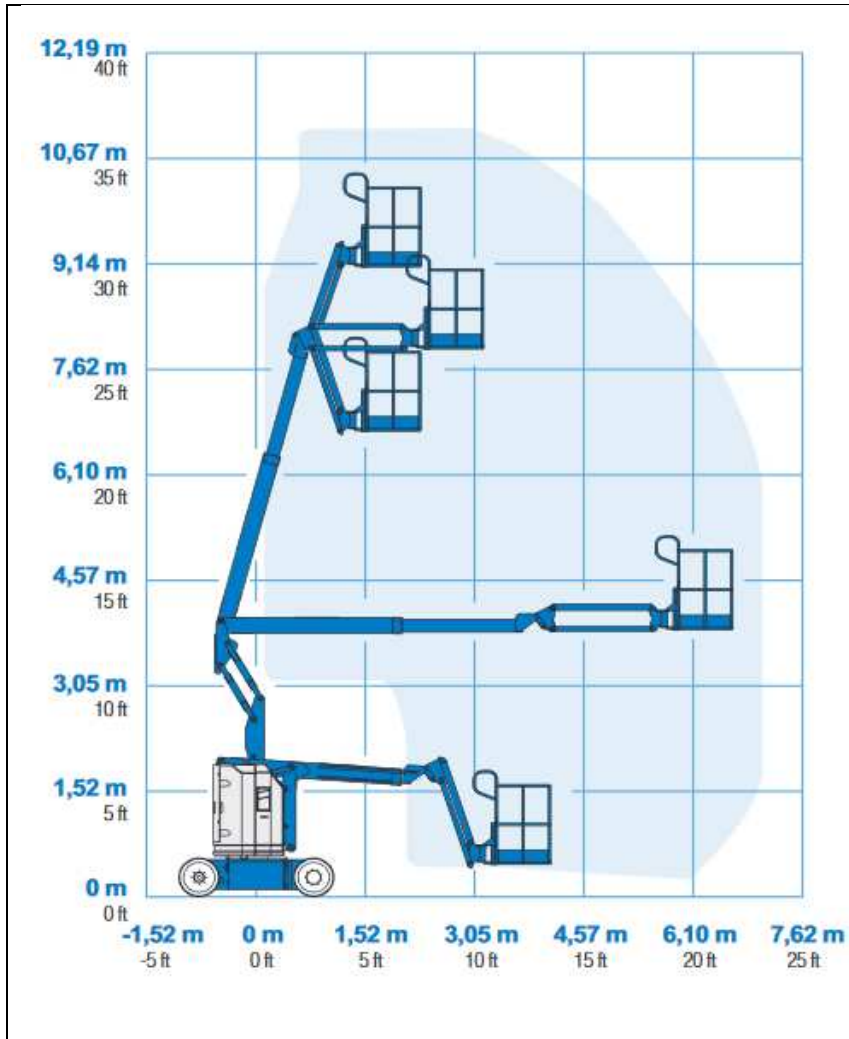
Mietprogramm Gelenkteleskoparbeitsbühnen

MT100E10 – Mastarbeitsbühne JLG Toucan 10E



Mietprogramm Gelenkteleskoparbeitsbühnen

GT111E12 – Gelenkteleskoparbeitsbühne Genie Z30/20N



Gelenkteleskoparbeitsbühne GT111E12 / Genie Z30/20N

Arbeitshöhe: 11,14m
Seitliche Reichweite: 6,53m
Schwenkbereich: 355°
Korbdrehung: 180°
Tragkraft: 227kg
Plattformgröße: 0,76 x 1,17m
Länge: 5,11m
Breite: 1,19m
Höhe: 2,08m
Gewicht: ca. 6.450kg
Antrieb: Elektro

- Sehr kompakt, Wenderadius Außen 3,23m
- Wendige Bühne mit sehr guten Reichweiten
- In voller Höhe verfahrbar
- Einsatz auf festen Böden mit bis zu 2,5° Neigung
- Nicht markierende Bereifung, weiße Reifen
- Ladegerät 230 V, eingebaut
- Zulassung 2 Personen auf Plattform
- Antrieb Elektro Direkt, 2 AC Fahrmotoren

Ähnliche lieferbare Arbeitsbühnen:

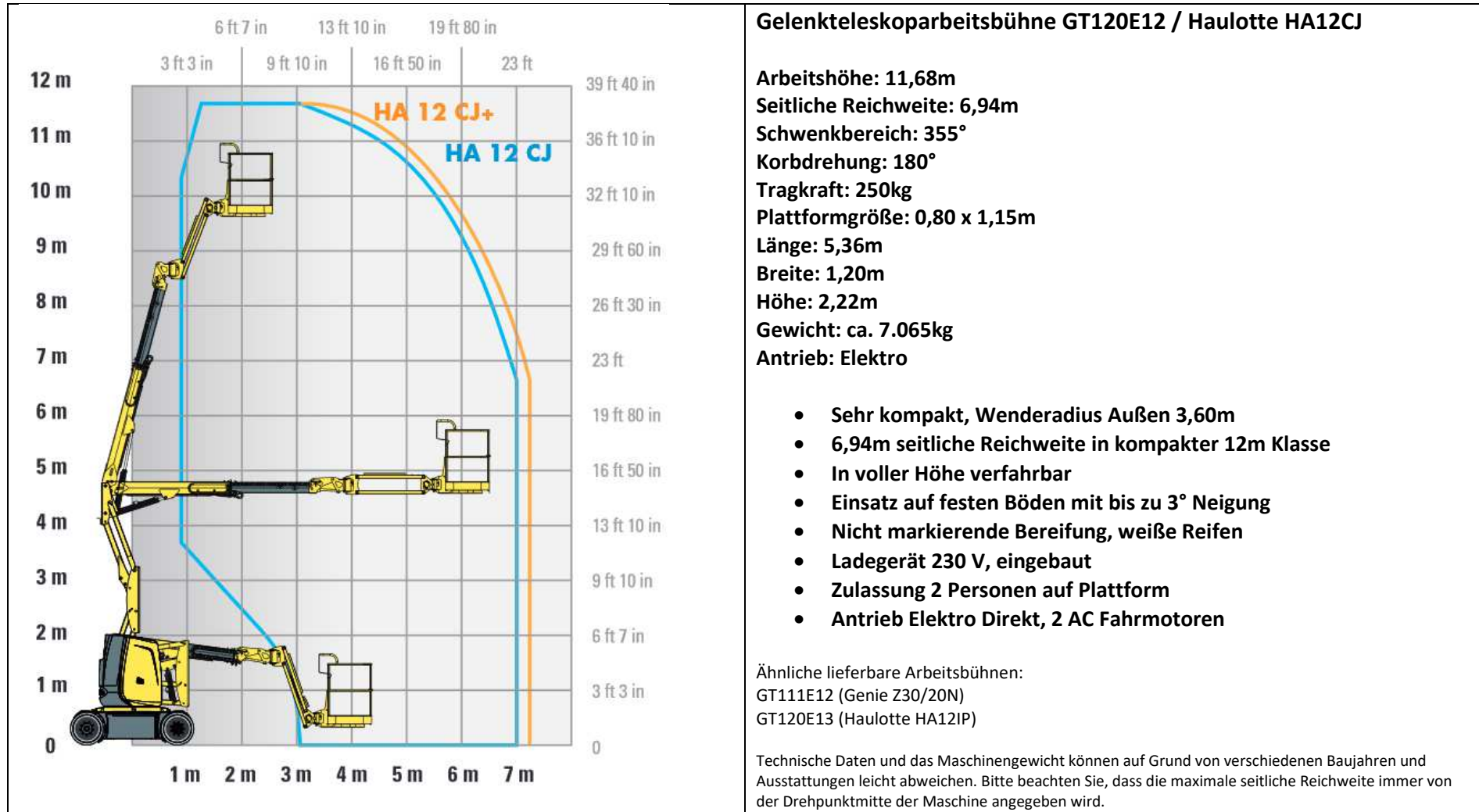
MT100E10 (JLG Toucan 10E)

GT120E12 (Haulotte HA12CJ)

Technische Daten und das Maschinengewicht können auf Grund von verschiedenen Baujahren und Ausstattungen leicht abweichen. Bitte beachten Sie, dass die maximale seitliche Reichweite immer von der Drehpunktmitte der Maschine angegeben wird.

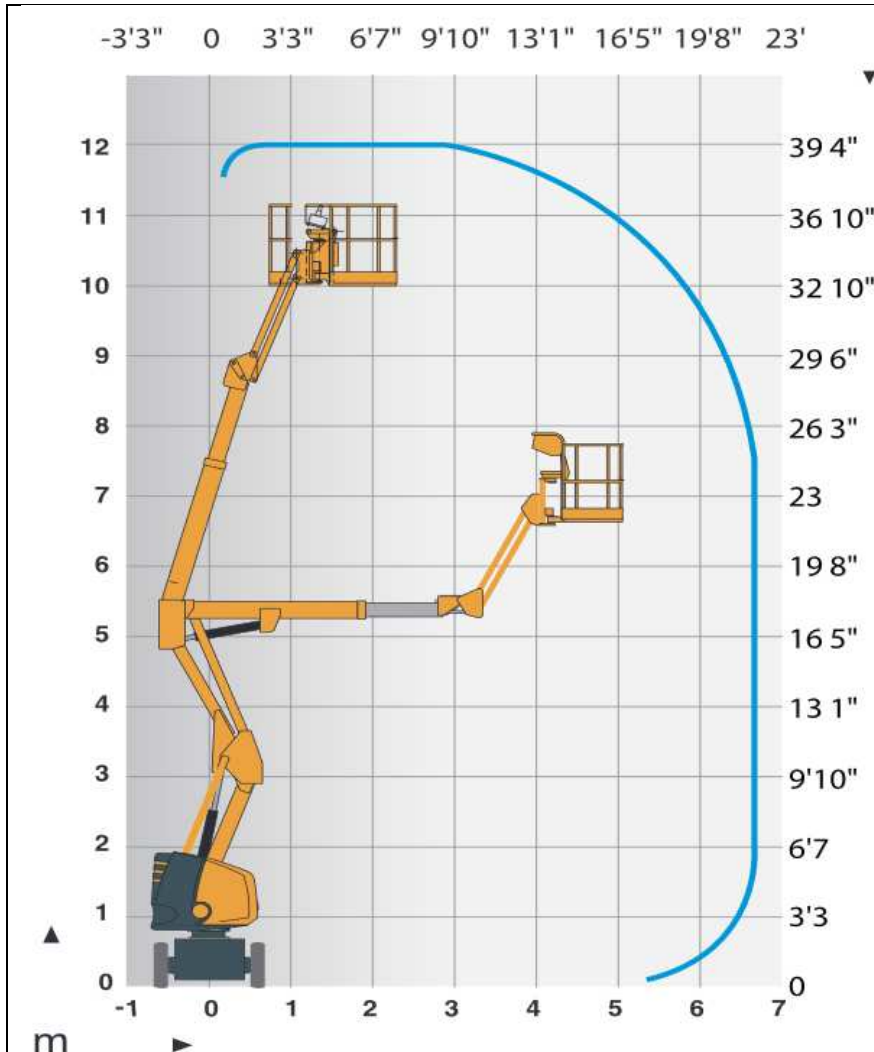
Mietprogramm Gelenkteleskoparbeitsbühnen

GT120E12 – Gelenkteleskoparbeitsbühne Haulotte HA12CJ



Mietprogramm Gelenkteleskoparbeitsbühnen

GT120E13 – Gelenkteleskoparbeitsbühne Haulotte HA12IP



Gelenkteleskoparbeitsbühne GT120E13 / Haulotte HA12IP

Arbeitshöhe: 12,00m
Seitliche Reichweite: 6,50m
Schwenkbereich: 355°
Korbdrehung: 170°
Tragkraft: 230kg
Plattformgröße: 0,80 x 1,20m
Länge: 5,40m
Breite: 1,35m
Höhe: 2,06m
Gewicht: ca. 5.945kg
Antrieb: Elektro, weiße Reifen

- Sehr kompakt mit Hinterachslenkung, Wenderadius Außen 2,85m
- In voller Höhe verfahrbar
- Einsatz auf festen Böden mit bis zu 3° Neigung
- Einsatz auf festen Schotterböden mit bis zu 3° Neigung
- Nicht markierende Bereifung, große weiße Reifen
- Ladegerät 230 V, eingebaut
- Zulassung 2 Personen auf Plattform
- Antrieb Elektro Direkt, 2 AC Fahrmotoren

Ähnliche lieferbare Arbeitsbühnen:

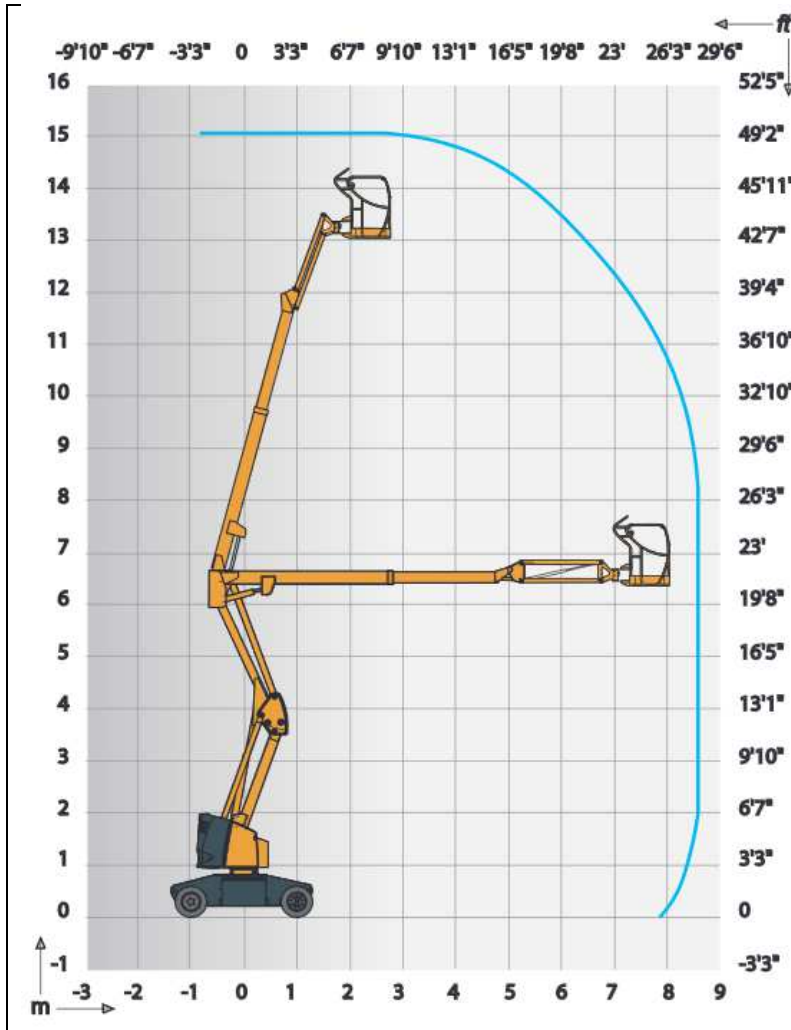
GT120E12 (Haulotte HA12CJ)

GT150E15 (Haulotte HA15IP)

Technische Daten und das Maschinengewicht können auf Grund von verschiedenen Baujahren und Ausstattungen leicht abweichen. Bitte beachten Sie, dass die maximale seitliche Reichweite immer von der Drehpunktmitte der Maschine angegeben wird.

Mietprogramm Gelenkteleskoparbeitsbühnen

GT150E15 – Gelenkteleskoparbeitsbühne Haulotte HA15IP



Gelenkteleskoparbeitsbühne GT150E15 / Haulotte HA15IP

Arbeitshöhe: 14,87m
Seitliche Reichweite: 8,65m
Schwenkbereich: 355°
Korbdrehung: 180°
Tragkraft: 230kg
Plattformgröße: 0,80 x 1,20m
Länge: 6,65m
Breite: 1,52m
Höhe: 2,10m
Gewicht: ca. 7.300kg
Antrieb: Elektro

- Sehr kompakt, Wenderadius Außen 3,70m
- Schmale robuste Arbeitsbühne mit großen Reichweiten
- In voller Höhe verfahrbar
- Einsatz auf festen Böden mit bis zu 3° Neigung
- Nicht markierende Bereifung, weiße Reifen
- Ladegerät 230 V, eingebaut
- Zulassung 2 Personen auf Plattform
- Antrieb Elektro Direkt, 2 AC Fahrmotoren

Ähnliche lieferbare Arbeitsbühnen:

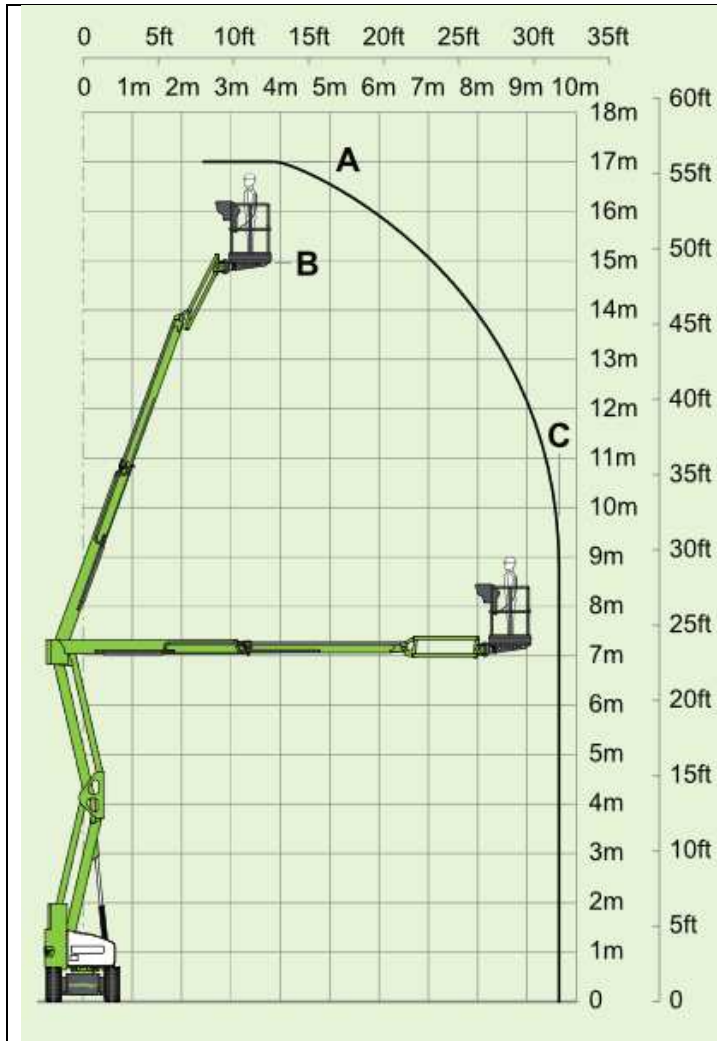
GT120E13 (Haulotte HA12IP)

GT170E15 (Niftylift HR17N)

Technische Daten und das Maschinengewicht können auf Grund von verschiedenen Baujahren und Ausstattungen leicht abweichen. Bitte beachten Sie, dass die maximale seitliche Reichweite immer von der Drehpunktmitte der Maschine angegeben wird.

Mietprogramm Gelenkteleskoparbeitsbühnen

GT170E15 – Gelenkteleskoparbeitsbühne Niftylift HR17N



Gelenkteleskoparbeitsbühne GT170E15 / Niftylift HR17N

Arbeitshöhe: 17,00m
Seitliche Reichweite: 9,70m
Schwenkbereich: 360°
Korbdrehung: 180°
Tragkraft: 225kg
Plattformgröße: 0,80 x 1,50m
Länge: 6,40m
Breite: 1,50m
Höhe: 1,99m
Gewicht: ca. 7.780kg
Antrieb: Elektro, weiße Reifen

- Sehr kompakt, Wenderadius Außen 3,50m
- Top, 9,7m seitliche Reichweite bei 1,5m Baubreite
- In voller Höhe verfahrbar
- Einsatz auf festen Böden mit bis zu 2,5° Neigung
- Nicht markierende Bereifung, weiße Reifen
- Ladegerät 230 V, eingebaut
- Zulassung 2 Personen auf Plattform
- Antrieb Elektro Direkt, 2 AC Fahrmotoren

Ähnliche lieferbare Arbeitsbühnen:

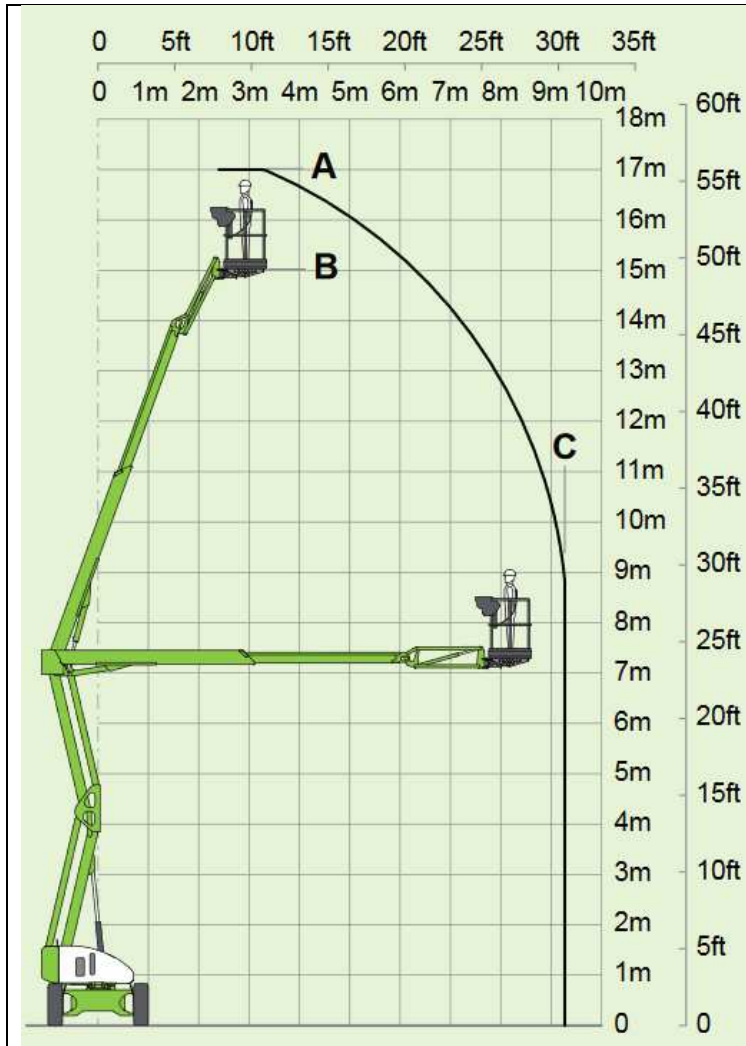
GT150E15 (Haulotte HA15IP)

GT170E20 4x4 (Niftylift HR17 4x4)

Technische Daten und das Maschinengewicht können auf Grund von verschiedenen Baujahren und Ausstattungen leicht abweichen. Bitte beachten Sie, dass die maximale seitliche Reichweite immer von der Drehpunktmitte der Maschine angegeben wird.

Mietprogramm Gelenkteleskoparbeitsbühnen

GT170E20 - Gelenkteleskoparbeitsbühne Niftylift HR17



Gelenkteleskoparbeitsbühne GT170E20 / Niftylift HR17

Arbeitshöhe: 17,20m
Seitliche Reichweite: 9,40m
Schwenkbereich: 360°
Korbdrehung: 180°
Tragkraft: 225kg
Plattformgröße: 0,85 x 1,80m
Länge: 6,35m
Breite: 2,00m
Höhe: 2,10m
Gewicht: ca. 5.000kg
Antrieb: Elektro

- **Kompakt und leicht, Wenderadius Außen 3,70m**
- **In voller Höhe verfahrbar**
- **Einsatz auf allen Böden und im schweren Gelände**
- **Große nicht markierende Geländebereifung, weiße Reifen**
- **Leichteste selbstfahrende Arbeitsbühne in der 17m Klasse**
- **Ladegerät 230 V, eingebaut**
- **Zulassung 2 Personen auf Plattform**
- **Antrieb Elektro, 4x4 zuschaltbar**

Ähnliche lieferbare Arbeitsbühnen:

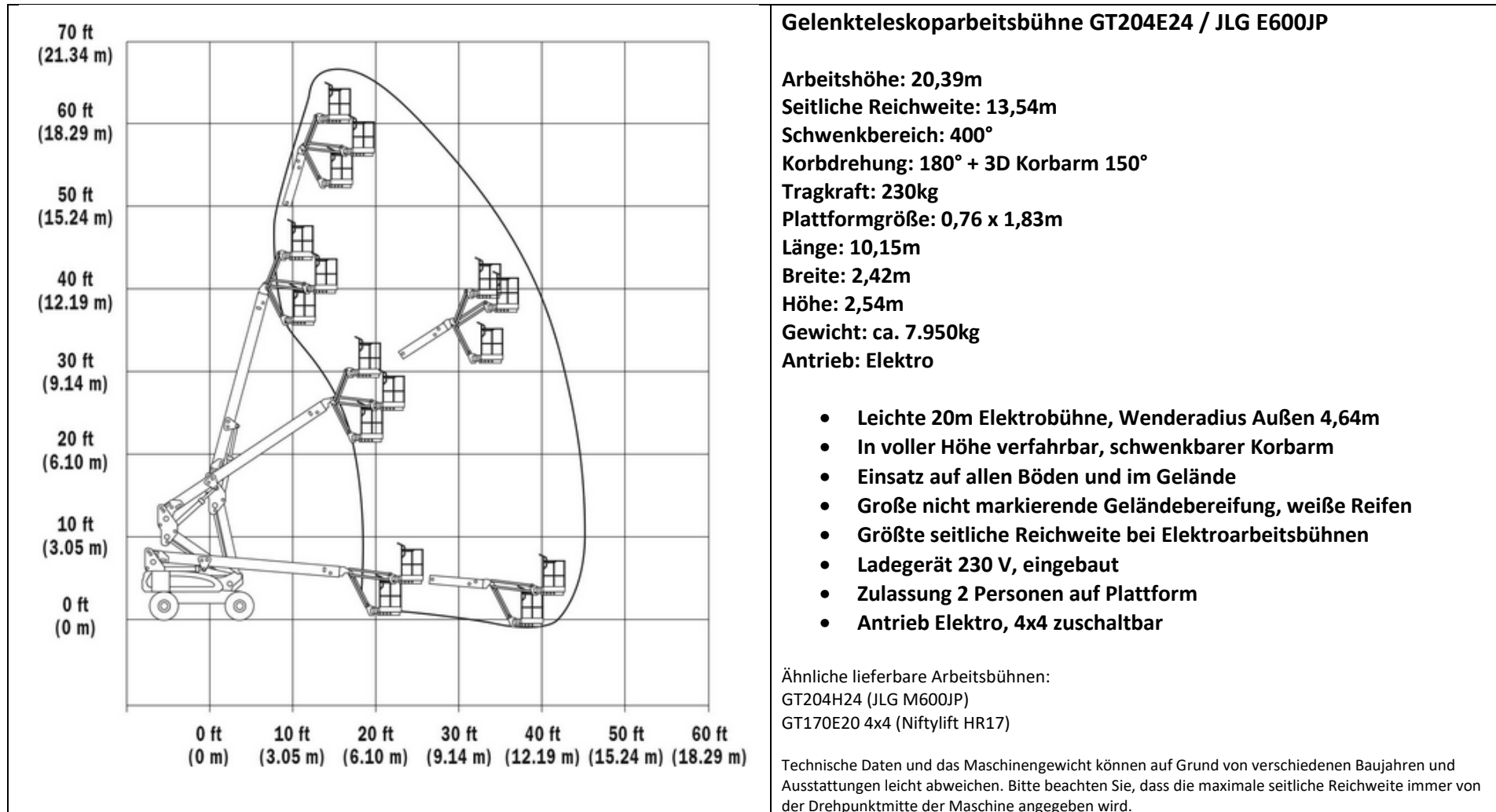
GT204E24 (JLG E600JP)

GT170H20 4x4 (Niftylift HR17 4x4)

Technische Daten und das Maschinengewicht können auf Grund von verschiedenen Baujahren und Ausstattungen leicht abweichen. Bitte beachten Sie, dass die maximale seitliche Reichweite immer von der Drehpunktmitte der Maschine angegeben wird.

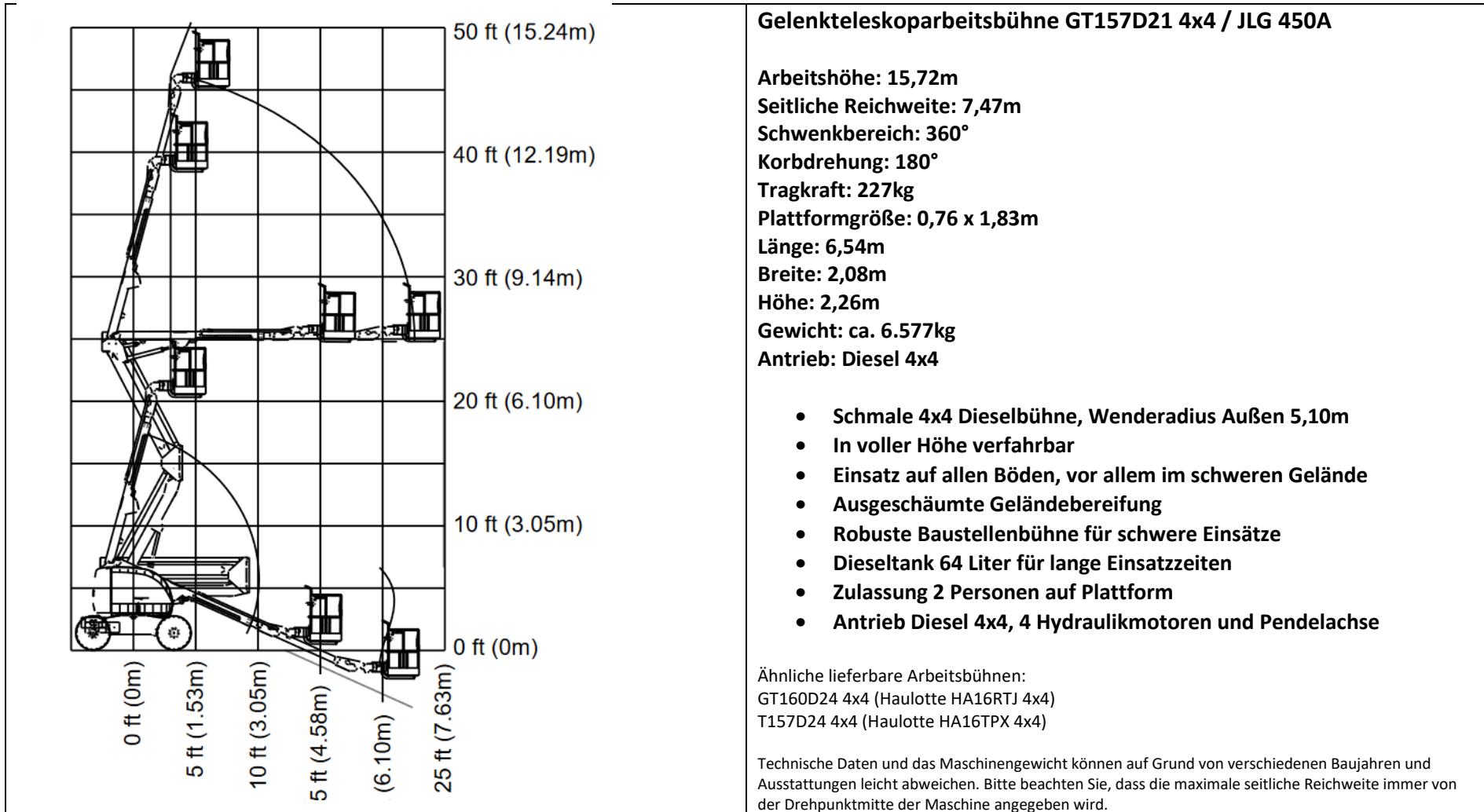
Mietprogramm Gelenkteleskoparbeitsbühnen

GT204E24 – Gelenkteleskoparbeitsbühne JLG E600JP




Mietprogramm Gelenkteleskoparbeitsbühnen

GT157D21 4x4 Diesel – Gelenkteleskoparbeitsbühne JLG 450A



Mietprogramm Gelenkteleskoparbeitsbühnen

GT160D24 4x4 Diesel – Gelenkteleskoparbeitsbühne Haulotte HA16RTJ



Gelenkteleskoparbeitsbühne GT160D24 4x4 / Haulotte HA16RTJ

Arbeitshöhe: 16,00m
Seitliche Reichweite: 8,30m
Schwenkbereich: 360°
Korbdrehung: 180°
Tragkraft: 230kg
Plattformgröße: 0,80 x 1,83m
Länge: 6,75m
Breite: 2,30m
Höhe: 2,40m
Gewicht: ca. 6.500kg
Antrieb: Diesel 4x4

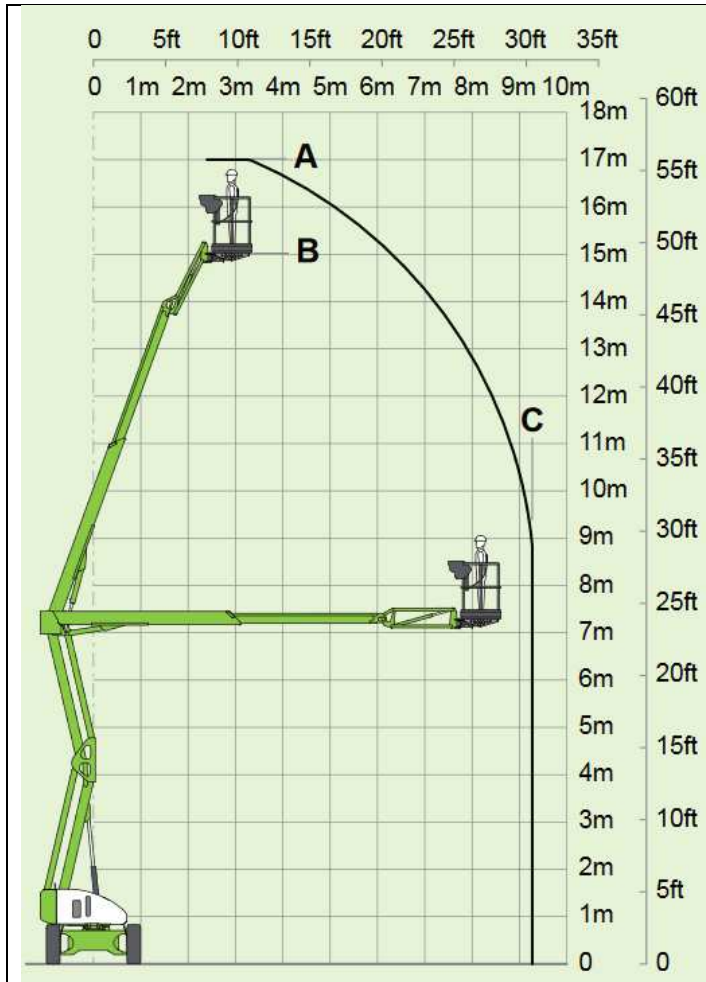
- Wendige 16m Dieselbühne, Wenderadius Außen 4,5m
- In voller Höhe verfahrbar
- Einsatz auf allen Böden, vor allem im schweren Gelände
- Ausgeschäumte Geländebereifung
- Robuste Baustellenbühne für schwere Einsätze
- Dieseltank 76 Liter für lange Einsatzzeiten
- Zulassung 2 Personen auf Plattform
- Antrieb Diesel 4x4, 4 Hydraulikmotoren

Ähnliche lieferbare Arbeitsbühnen:
 GT157D21 4x4 (JLG 450A 4x4)
 T160D24 4x4 (JLG 460 SJ 4x4)

Technische Daten und das Maschinengewicht können auf Grund von verschiedenen Baujahren und Ausstattungen leicht abweichen. Bitte beachten Sie, dass die maximale seitliche Reichweite immer von der Drehpunktmitte der Maschine angegeben wird.

Mietprogramm Gelenkteleskoparbeitsbühnen

GT170H20 4x4 Hybrid – Gelenkteleskoparbeitsbühne Niftylift HR17 4x4



Gelenkteleskoparbeitsbühne GT170H20 4x4 / Niftylift HR17 4x4

Arbeitshöhe: 17,20m
Seitliche Reichweite: 9,40m
Schwenkbereich: 360°
Korbdrehung: 180°
Tragkraft: 225kg
Plattformgröße: 0,85 x 1,80m
Länge: 6,35m
Breite: 2,00m
Höhe: 2,10m
Gewicht: ca. 5.000kg
Antrieb: Hybrid 4x4

- Leichte, wendige 17m Hybridbühne, Wenderadius Außen 3,7m
- In voller Höhe verfahrbar
- Einsatz auf allen Böden und im schweren Gelände
- Nicht markierende Geländebereifung, weiße Reifen
- Elektroantrieb für Innenräume, Diesel zuschaltbar
- Umweltfreundlicher kraftvoller 4x4 Hybridantrieb
- Zulassung 2 Personen auf Plattform
- Antrieb Hybrid 4x4, 4 Hydraulikmotoren

Ähnliche lieferbare Arbeitsbühnen:

GT204H24 4x4 (JLG M600JP)

GT170E20 (Niftylift HR17)

Technische Daten und das Maschinengewicht können auf Grund von verschiedenen Baujahren und Ausstattungen leicht abweichen. Bitte beachten Sie, dass die maximale seitliche Reichweite immer von der Drehpunktmitte der Maschine angegeben wird.

Mietprogramm Gelenkteleskoparbeitsbühnen

GT204H24 4x4 Hybrid – Gelenkteleskoparbeitsbühne JLG M600JP 4x4

